

# PRAXISNETZ RADIOLOGIE NUKLEARMEDIZIN BONN RHEIN SIEG

Dr. H. Ebel  
Fä. Radiologie  
Kinderradiologie

Grenzstr. 8a  
53340 Meckenheim  
Tel.: 02225/15092

Priv. Doz. Dr. R. Tismer  
Fa. Radiologie  
Degum Seminarleiter III

Dr. K. Nüchel  
Dr. B. Sewing  
Dr. V. Westermann  
Dr. U. Schmeetz  
Dr. G. Paul  
Dr. B. Pfeiffer  
Fä. Radiologie



Dr. D. Vahlensieck  
Fä. Radiologie

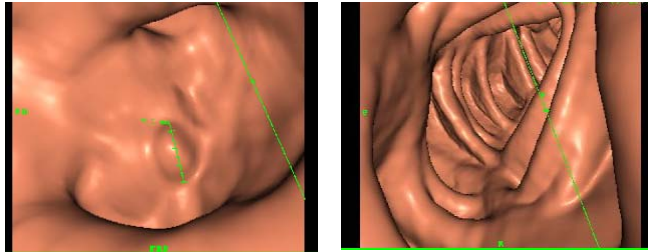
Gerbergasse 3  
(ehem. Malteserkrh.)  
53359 Rheinbach  
Tel.: 02226/85240

Rochusstr. 185  
53123 Bonn  
Tel.: 0228 / 526810  
**- Private Kassen -**

PD Dr. M. Vahlensieck  
Fa. Radiologie  
Moderator Qualitätsring

Rochusstr. 185  
53123 Bonn Duisdorf  
Tel.: 0228/526810

Dr. C. Diederichs  
Fa. Radiologie und  
Nuklearmedizin  
PET-CT



Dr. A. Schmitz-Amon  
Dr. M. Fissenewert  
Fä. Radiologie  
Mammascreeing

Haydnstr. 36  
53115 Bonn Zentrum  
Tel.: 0228/981700

Dr. R. Otte  
Dr. A. Manka  
Fä. Nuklearmedizin

Johann-Link-Str. 11  
(am St. Josef Hospital)  
53225 Bonn Beuel  
Tel.: 0228/407201

Dr. N. Gries  
Fa. Radiologie  
Fa. Innere Medizin  
Angiologie

kooperierende Praxis des  
Brustzentrums des Landes  
Nordrhein-Westfalen Bonn.  
PET-CT Kooperation Bonn.  
[www.roentgen-bonn.de](http://www.roentgen-bonn.de)

## PATIENTENINFORMATION

### Virtuelle Coloskopie, Darmkrebsvorsorge

Mit der neuesten Technologie der Computertomographie („Mehrzeilentechnik“) ist es möglich geworden, hoch aufgelöste Datensätze der Bauchhöhle zu erzeugen, aus denen die Ansicht des Dickdarms von innen errechnet werden kann („virtuelle Coloskopie“). Die Methode kann zwar die „echte“ Dickdarmspiegelung nicht ersetzen, hat aber einen Stellenwert bei Patienten, bei denen der Dickdarm nicht komplett einsehbar ist und auch bei der Vorsorgeuntersuchung auf Polypen bzw. **Darmkrebs**. Vorteile der Methode sind die rasche Durchführbarkeit und die gute Aussagekraft. Nachteile sind, dass Röntgenstrahlen zum Einsatz kommen, der Darm durch Abführmaßnahmen und Lufteinbringung (wie bei der echten Spiegelung) gut vorbereitet werden muss und man keine Polypenabtragung oder Biopsien in gleicher Sitzung durchführen kann. Viele Patienten bevorzugen die Methode trotz oben erwähnter Nachteile zur Dickdarmkrebsvorsorge und auch wir bieten sie Ihnen daher bei Nachfrage an. Bitte fragen Sie an der Anmeldung nach einem Arztgespräch oder informieren Sie sich darüber auf unserer Homepage [www.roentgen-bonn.de](http://www.roentgen-bonn.de).

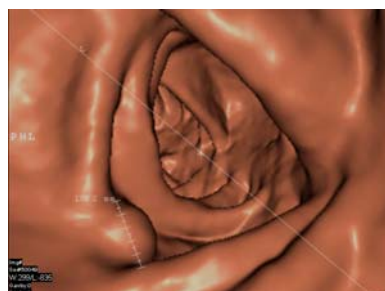
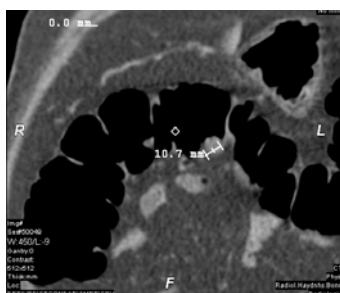
*Die Untersuchung zu Vorsorgezwecken ist keine allgemeine Kassenleistung und wird auch nicht von allen Privatkassen ersetzt. Bitte fragen Sie gegebenenfalls vorher bei Ihrer Krankenkasse nach. Wir stellen Ihnen für die Untersuchung entsprechend des Gebührenkataloges für Ärzte 285,- Euro in Rechnung.*

Falls Sie die Untersuchung wünschen, bitten wir Sie, diese Erklärung durchzulesen und durch Unterschrift anzunehmen:

Ich \_\_\_\_\_ wünsche die Durchführung der virtuellen Koloskopie zum Preis von 285,- Euro. Mir ist bekannt, dass diese Untersuchung nicht zum Leistungskatalog aller Krankenkassen gehört und ich die Kosten selber trage.

Bonn, den \_\_\_\_\_ Unterschrift: \_\_\_\_\_

Zur Vorbereitung auf die Untersuchung erhalten Sie weitere schriftliche Informationen mit der Bitte, diese zu lesen und zu unterzeichnen. Auf Wunsch erhalten Sie ein Arztgespräch.



Nach § 18 Abs. 8 Nr. 2 Bundesmantelvertrag – Ärzte bzw. § 21 Abs. 8 Nr. 2 Arzt- Ersatzkassen-Vertrag können gesetzlich und privat Versicherte privatärztliche oder individuelle Gesundheitsleistungen auf eigenen Wunsch in Anspruch nehmen.